



Name: \_\_\_\_\_

## Sicher zur Schule – sicher nach Hause




1. Betrachte die Bilder und überlege, welche Ampel zeigt rot und welche Ampel zeigt grün.  
Male das Ampelmännchen in der richtigen Farbe an!

Bei  bleibe stehen,  
bei  darfst du gehen!

A traffic light with two circular symbols. The top symbol is a red pedestrian figure, and the bottom symbol is a green pedestrian figure.

Male die Punkte in der richtigen Farbe an!



3. Wie kommen die Personen sicher über die Straße, wenn es keine Ampel gibt?  
Überlege!  
Tipp: Zeichne einen Fußgängerüberweg (=Zebrastrifen)!