


PUDEL




SO WIRD'S GEMACHT!




1. Einen großen Teil einer Zeitungspapierseite mit Buntstiften vollflächig anmalen.
2. Körper, Hals, Ohren, Kopf, Beine und Schwanz sowie alle Fellbüschel aus dem Zeitungspapier reißen.
3. Die Teile auf Papier o. ä. arrangieren und aufkleben. Auge und Nase aus schwarzem Papier aufkleben.

NASHORN



SO WIRD'S GEMACHT!



1. Körper, Kopf, Ohren, zwei Hörner, Schwanz und Beine aus Zeitungspapier reißen oder schneiden.
2. Alle Teile auf einem Bogen Papier o. ä. arrangieren und nacheinander aufkleben.
3. Das Auge und das Haarbüschel am Schwanz mit einem dicken Stift aufmalen.